

**A DOS AÑOS DE LA SANCIÓN DE LA LEY N° 10.694**

**SUMATE A LA CAMPAÑA DE**

**INICIATIVA POPULAR**

**PARA EXIGIR LA REFORMA DEL RÉGIMEN JUBILATORIO**

**Sindicato de Músicos de la Provincia de Córdoba**

**EN DEFENSA DEL SISTEMA PREVISIONAL PÚBLICO,  
DE REPARTO Y CON SOLIDARIDAD INTERGENERACIONAL**

# **INICIATIVA POPULAR**

**PARA EXIGIR LA REFORMA DEL RÉGIMEN JUBILATORIO**

**ADOS AÑOS DE LA SANCIÓN DE LA LEY N° 10.694, LANZAMOS LA INICIATIVA POPULAR POR LA REFORMA DEL RÉGIMEN JUBILATORIO.**

Por:

- La derogación del diferimiento de 2 meses en el cobro de aumentos.
- El cumplimiento del Fallo Bossio (pago del 82% móvil).
- La eliminación del descuento por doble beneficio.




**DESCARGÁ EL DOCUMENTO OFICIAL, FIRMALO Y HACÉ TU PETICIÓN DE FORMA VIRTUAL A TRAVÉS DEL CIDI.**

- 🖱️ Descargá la nota (archivo PDF) en [www.sindicatomusicoscordoba.org.ar](http://www.sindicatomusicoscordoba.org.ar) o haciendo click <https://www.uepc.org.ar/externos/NotaIniciativaPopularOK.pdf>
- 📄 Imprimí la nota, completalo y **firmalo manualmente.**

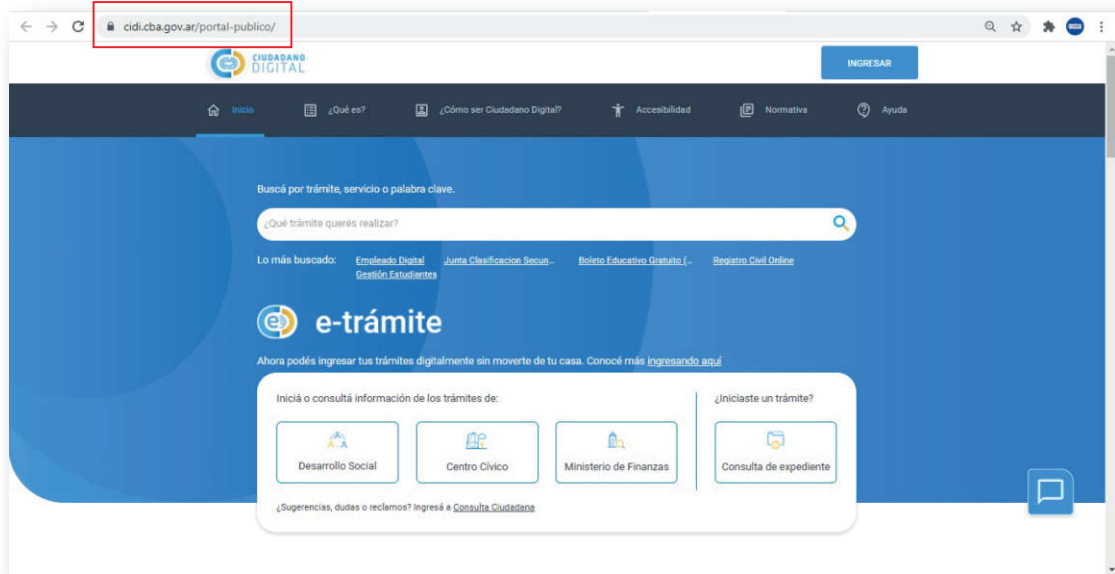


- 📱 Escaneá o sacá una foto de la **nota firmada** con tu celular y guardá el archivo JPEG o PDF correspondiente.

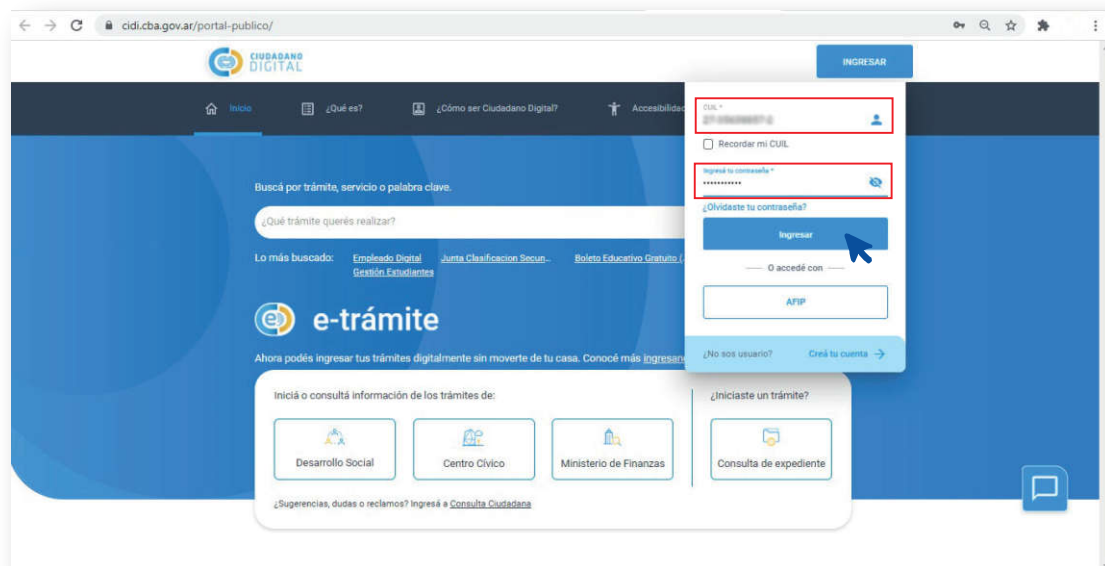




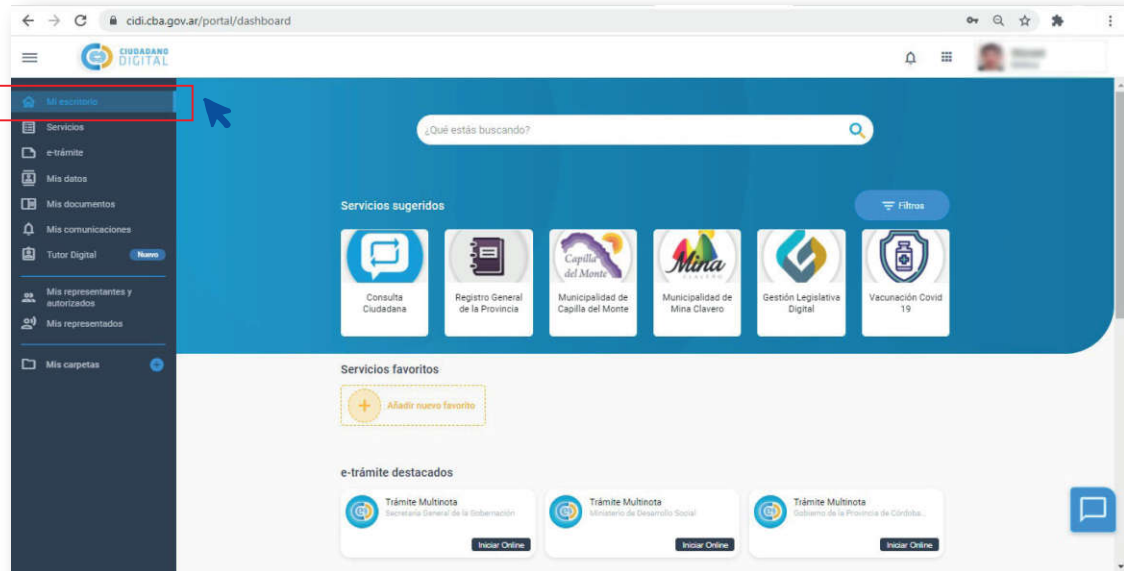
Ingresá a la plataforma del Ciudadano Digital de la Provincia de Córdoba en <https://cidi.cba.gov.ar/portal-publico/>



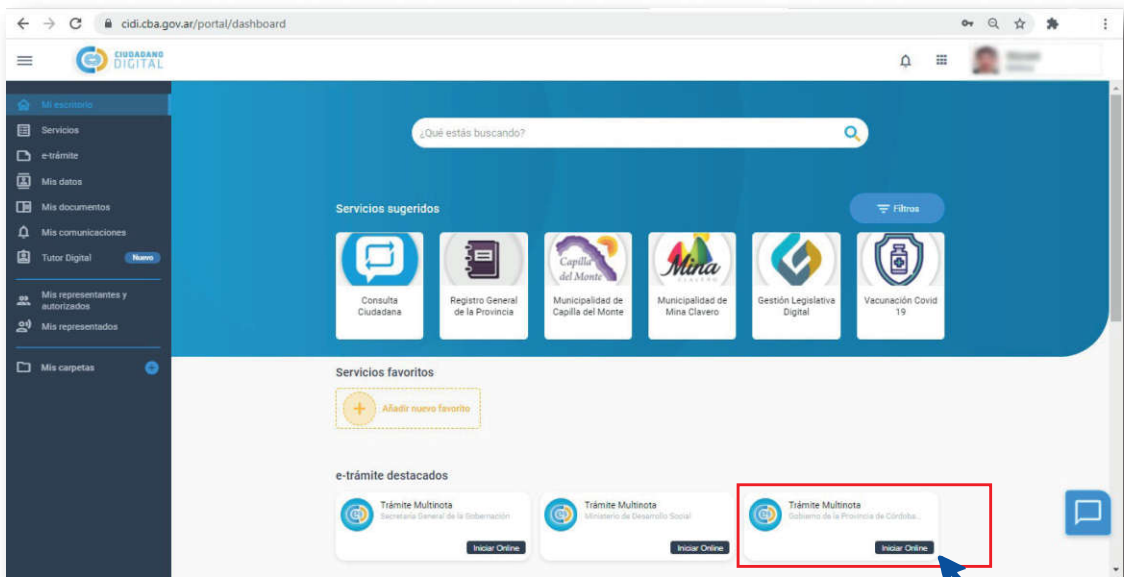
Iniciá sesión con **tu número de CUIL** y contraseña.



En el menú izquierdo, hacé click en **Mi Escritorio**.



Debajo de tus servicios favoritos, verás los e-trámite destacados. Seleccioná la última opción: **Trámite multinota - Gobierno de la Provincia de Córdoba Digital** y hacé click en **Iniciar Online**.



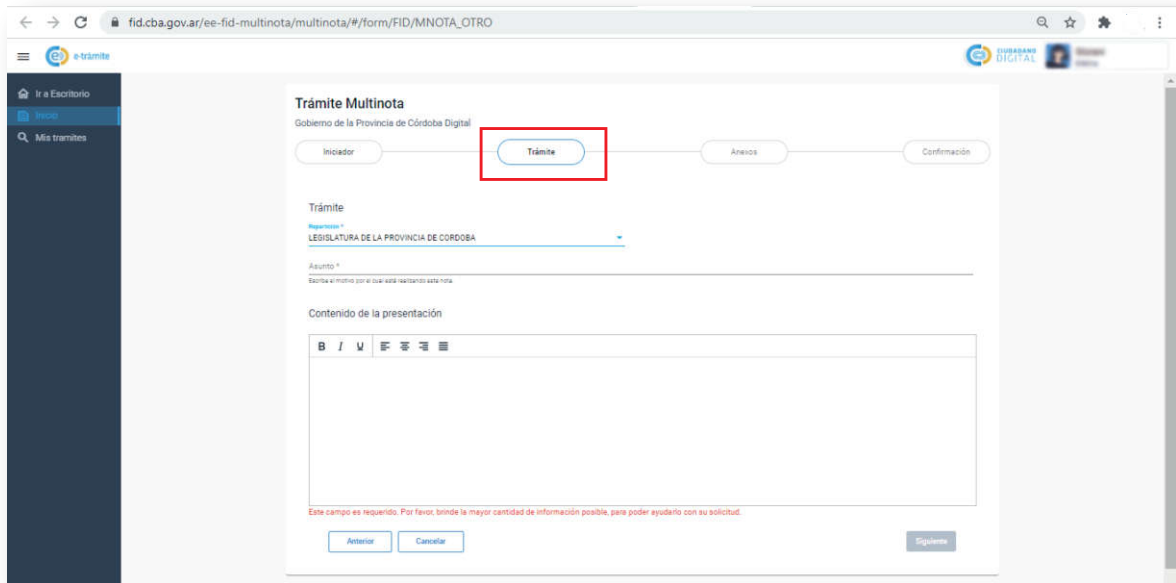
- Se te abrirá una nueva ventana con tus datos personales colocados automáticamente en la pestaña **Iniciador**.

The screenshot shows a web browser window with the URL `fid.cba.gov.ar/ee-fid-multinota/multinota/#/form/FID/MNOTA_OTRO`. The page title is "Trámite Multinota" and it is part of the "Gobierno de la Provincia de Córdoba Digital". A progress bar at the top shows four steps: "Iniciador", "Trámite", "Anexos", and "Confirmación". The "Iniciador" step is highlighted with a red box. Below the progress bar, the "Datos del iniciador" section contains the following fields: "Nombre y apellido" (with the value "Mariano, Mariano"), "CUIL" (with the value "27288888888888888888"), "Representado" (a dropdown menu with the value "A sí mismo"), and "Desea relacionarlo con un trámite ya existente?" (radio buttons for "No" and "Si", with "No" selected). At the bottom of the form are three buttons: "Volver", "Cancelar", and "Siguiente". The footer of the page includes the "CÓRDOBA EN SUS TIEMPOS" logo and various social media icons.

- En la casilla **Representado**, seleccioná **A sí mismo** y en la casilla **¿Desea relacionarlo con un trámite ya existente?**, seleccioná **No** y hacé click en **Siguiente**.

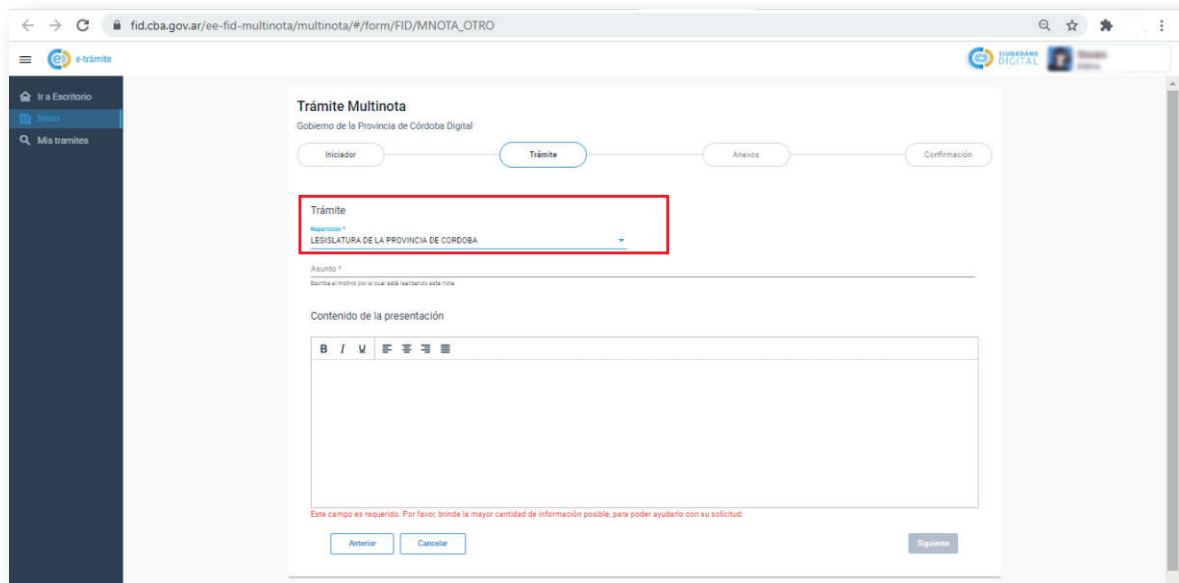
This screenshot is identical to the previous one, showing the "Trámite Multinota" form in the "Iniciador" step. The "Representado" dropdown menu is now set to "A sí mismo" and the "Desea relacionarlo con un trámite ya existente?" radio button for "No" is selected. A red box highlights the "Datos del iniciador" section. A mouse cursor is pointing at the "Siguiente" button, which is highlighted in blue.

En la pestaña **Trámite**, deberás completar 3 campos obligatorios:



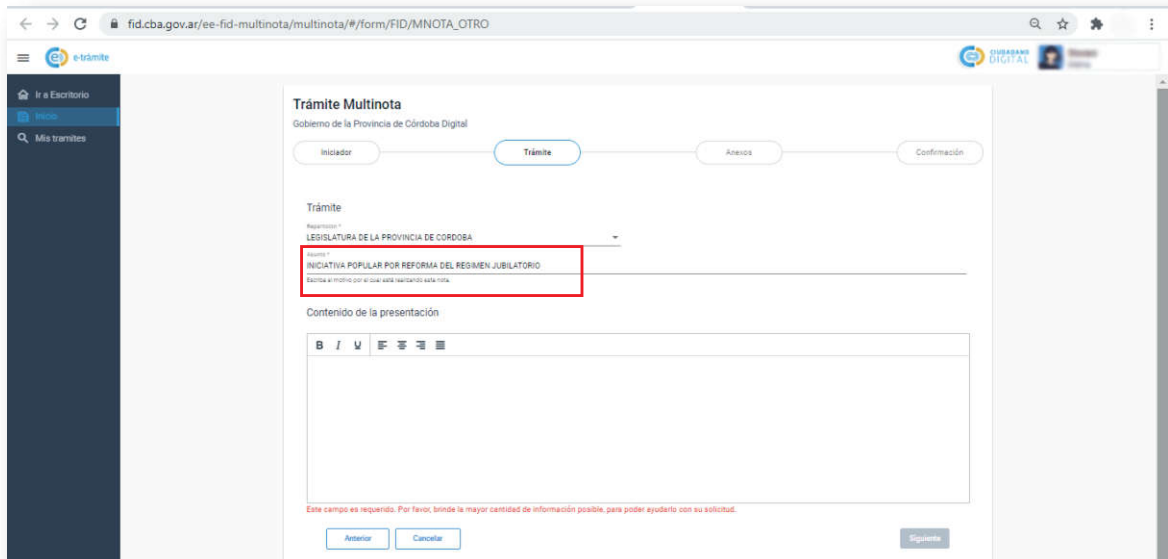
The screenshot shows a web browser window with the URL `fid.cba.gov.ar/ee-fid-multinota/multinota/#/form/FID/MNOTA_OTRO`. The page title is "Trámite Multinota" under the "Gobierno de la Provincia de Córdoba Digital" header. A progress bar at the top shows four steps: "Iniciador", "Trámite" (highlighted with a red box), "Anexos", and "Confirmación". Below the progress bar, the "Trámite" section contains a dropdown menu for "Repartición" with "LEGISLATURA DE LA PROVINCIA DE CÓRDOBA" selected. There is a text input field for "Asunto" and a rich text editor for "Contenido de la presentación". At the bottom, there are buttons for "Anterior", "Cancelar", and "Siguiente". A red error message at the bottom states: "Este campo es requerido. Por favor, brinde la mayor cantidad de información posible, para poder ayudarlo con su solicitud."

En el apartado **Repartición**, seleccioná en el menú desplegable la opción **Legislatura de la Provincia de Córdoba**.



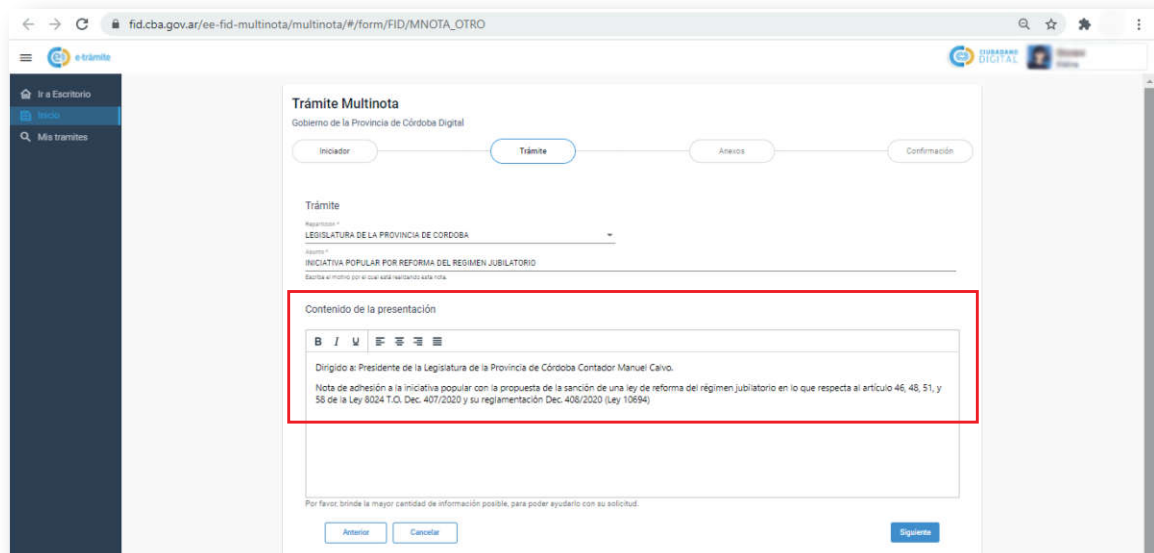
This screenshot is identical to the one above, but the dropdown menu for "Repartición" is highlighted with a red box, showing the selected option "LEGISLATURA DE LA PROVINCIA DE CÓRDOBA".

- En el apartado **Asunto**, tipeá la siguiente frase **en mayúsculas y sin tildes**:  
**INICIATIVA POPULAR POR LA REFORMA DEL REGIMEN JUBILATORIO**



The screenshot shows the 'Trámite Multinota' form on the website fid.cba.gov.ar. The 'Asunto' field is highlighted with a red box and contains the text 'INICIATIVA POPULAR POR REFORMA DEL REGIMEN JUBILATORIO'. The 'Contenido de la presentación' field is empty.

- En el apartado **Contenido de la presentación**, escribí:  
*Dirigido a: Presidente de la Legislatura de la Provincia de Córdoba Contador Manuel Calvo.*  
*Nota de adhesión a la iniciativa popular con la propuesta de la sanción de una ley de reforma del régimen jubilatorio en lo que respecta al artículo 46, 48, 51, y 58 de la Ley 8024 T.O. Dec. 407/2020 y su reglamentación Dec. 408/2020 (Ley 10694)*



The screenshot shows the 'Trámite Multinota' form on the website fid.cba.gov.ar. The 'Contenido de la presentación' field is highlighted with a red box and contains the text: 'Dirigido al Presidente de la Legislatura de la Provincia de Córdoba Contador Manuel Calvo. Nota de adhesión a la iniciativa popular con la propuesta de la sanción de una ley de reforma del régimen jubilatorio en lo que respecta al artículo 46, 48, 51, y 58 de la Ley 8024 T.O. Dec. 407/2020 y su reglamentación Dec. 408/2020 (Ley 10694)'. The 'Asunto' field is also visible and contains the same text as in the previous screenshot.





Chequeá que todos los datos **sean correctos** y hacé click en **Siguiente**.

The screenshot shows the 'Trámite Multinota' form in the 'Trámite' step. The form includes a progress bar with steps: Iniciador, Trámite, Anexos, and Confirmación. The 'Trámite' section contains the following information:

- Resolución: LEGISLATURA DE LA PROVINCIA DE CÓRDOBA
- Asunto: INICIATIVA POPULAR POR REFORMA DEL RÉGIMEN JUBILATORIO
- Contenido de la presentación: Dirigido a: Presidente de la Legislatura de la Provincia de Córdoba Contador Manuel Calvo. Nota de adhesión a la iniciativa popular con la propuesta de la sanción de una ley de reforma del régimen jubilatorio en lo que respecta al artículo 46, 48, 51, y 58 de la Ley 8024 T.O. Dec. 407/2020 y su reglamentación Dec. 408/2020 (Ley 10694).

At the bottom right, the 'Siguiente' button is highlighted with a red box and a blue arrow pointing to it.



En el apartado **Anexos**, hacé click en **Seleccionar Archivo**.

Se abrirá la ventana de tu navegador de PC o celular para seleccionar el documento descargado y firmado. Hacé click en **Subir Archivo**.

Si está subido correctamente, **aparecerá el nombre debajo**.

Hacé click en **Siguiente**.

The screenshot shows the 'Trámite Multinota' form in the 'Anexos' step. The progress bar highlights the 'Anexos' step. The 'Anexos' section is titled 'Anexar Documentación' and includes the following elements:

- Buttons: 'Seleccionar archivo', 'Subir archivo', 'Anterior', and 'Cancelar'.
- Text: 'Seleccione un archivo'.
- File list: A file named 'Iniciativa popular\_2022.docx' is listed with a small icon next to it. A blue arrow points to this file name.

At the bottom right, the 'Siguiente' button is highlighted with a red box.

- En el apartado **Confirmación**, verás un resumen de tu e-trámite. Chequeá que todos los datos **sean correctos** y hacé click en **Confirmar**.

The screenshot shows the 'Trámite Multinota' confirmation page. The breadcrumb trail at the top is 'Inicio' > 'Trámite' > 'Anejos' > 'Confirmación'. The main content area contains the following information:

- ¿Confirma el ingreso de la Multinota?
- Iniciador: [Redacted]
- Representado: A sí mismo
- Repartición: LEGISLATURA DE LA PROVINCIA DE CÓRDOBA
- Trámite relacionado: NO TIENE
- Asunto: INICIATIVA POPULAR POR REFORMA DEL REGIMEN JUBILATORIO
- Contenido:
  - Dirigido a: Presidente de la Legislatura de la Provincia de Córdoba Contador Manuel Calvo.
  - Nota de adhesión a la iniciativa popular con la propuesta de la sanción de una ley de reforma del régimen jubilatorio en lo que respecta al artículo 46, 48, 51, y 58 de la Ley 8024 T.O. Dec. 407/2020 y su reglamentación Dec. 408/2020 (Ley 10694)
- Anejos:
  - Iniciativa popular\_2022.docx

At the bottom, there are buttons for 'Anterior', 'Cancelar', and 'Confirmar'. A blue mouse cursor is pointing at the 'Confirmar' button.

- En CiDi te proporcionará **un número de seguimiento** para comprobar el estado de tu e-trámite. Podés descargarlo haciendo click en **Descargar Sticker**.

The screenshot shows the 'Trámite Multinota' page with the 'Iniciador' step highlighted in red. The text on the page reads:

- Su solicitud con el asunto 'INICIATIVA POPULAR POR REFORMA DEL REGIMEN JUBILATORIO' fué recibida.
- Se ha generado el número de sticker: [Redacted]
- Puede conocer el estado de situación o seguimiento de sus trámites a través de la opción de trámites iniciados.

At the bottom, there are buttons for 'Salir', 'Copiar Link', and 'Descargar Sticker'. A blue mouse cursor is pointing at the 'Descargar Sticker' button.